

## АНТИТЕРРОРИЗМ ДЕТЯМ

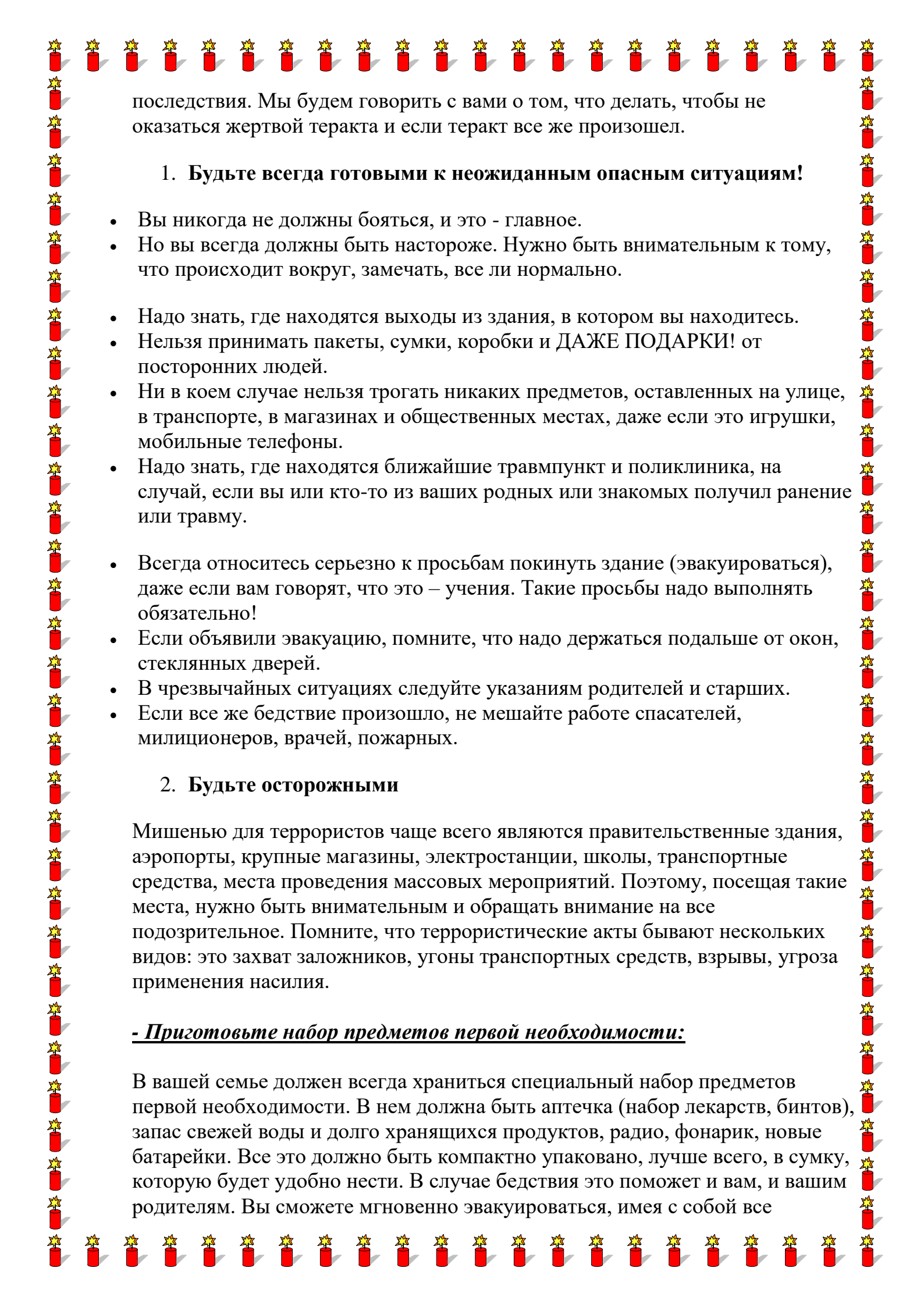
**Терроризм** – слово, которое сегодня можно часто услышать. Его обсуждают между собой родственники, учителя и просто прохожие. О нем говорят в новостях по телевидению. Террористов показывают в кино и пишут о них в книгах. Взрослых очень волнует эта тема, потому что терроризм это большое зло. Терроризм – это не стихийное бедствие, за ним стоят вполне конкретные люди. Они стремятся поссорить между собой наши народы, разделить Россию на отдельные слабые государства, захватить в них власть. Сделать это политическим или военным путем они не могут. И, тогда, они прибегают к отвратительному средству – терроризму.

### **Общие правила безопасности**

К террористическому акту невозможно подготовиться заранее, поэтому следует быть настороже всегда. Следует проявлять особую осторожность на многолюдных мероприятиях с тысячами участников, в популярных развлекательных заведениях и в больших магазинах.

- Обращайте внимание на подозрительных людей, предметы, на любые подозрительные мелочи. Сообщайте обо всем подозрительном сотрудникам правоохранительных органов.
- Никогда не принимайте от незнакомцев пакеты и сумки, не оставляйте свой багаж без присмотра.
- У семьи должен быть план действий в чрезвычайных обстоятельствах, у всех членов семьи должны быть записаны номера телефонов.
- Необходимо назначить место, где вы сможете встретиться с членами вашей семьи в экстренной ситуации.
- В случае эвакуации возьмите с собой набор предметов первой необходимости и документы.
- Всегда узнавайте, где находятся резервные выходы из помещения.
- В доме необходимо укрепить и опечатать входы в подвалы и на чердаки, установить кодовый замок или домофон, освободить лестничные клетки и коридоры от загромождающих предметов.
- Нужно организовать дежурство жильцов вашего дома, которые будут регулярно обходить здание, наблюдая, все ли в порядке, обращая особое внимание на появление незнакомых лиц и автомобилей, разгрузку мешков и ящиков.
- Если произошел взрыв, пожар, землетрясение, никогда не пользуйтесь лифтом.

Старайтесь не поддаваться панике, что бы ни произошло, помните, что паника может спровоцировать террористов и ускорить теракт, а также помешать властям, предотвратить преступление или уменьшить его



последствия. Мы будем говорить с вами о том, что делать, чтобы не оказаться жертвой теракта и если теракт все же произошел.

## 1. Будьте всегда готовыми к неожиданным опасным ситуациям!

- Вы никогда не должны бояться, и это - главное.
- Но вы всегда должны быть настороже. Нужно быть внимательным к тому, что происходит вокруг, замечать, все ли нормально.
- Надо знать, где находятся выходы из здания, в котором вы находитесь.
- Нельзя принимать пакеты, сумки, коробки и **ДАЖЕ ПОДАРКИ!** от посторонних людей.
- Ни в коем случае нельзя трогать никаких предметов, оставленных на улице, в транспорте, в магазинах и общественных местах, даже если это игрушки, мобильные телефоны.
- Надо знать, где находятся ближайший травмпункт и поликлиника, на случай, если вы или кто-то из ваших родных или знакомых получил ранение или травму.
- Всегда относитесь серьезно к просьбам покинуть здание (эвакуироваться), даже если вам говорят, что это – учения. Такие просьбы надо выполнять обязательно!
- Если объявили эвакуацию, помните, что надо держаться подальше от окон, стеклянных дверей.
- В чрезвычайных ситуациях следуйте указаниям родителей и старших.
- Если все же бедствие произошло, не мешайте работе спасателей, милиционеров, врачей, пожарных.

## 2. Будьте осторожными

Мишенью для террористов чаще всего являются правительственные здания, аэропорты, крупные магазины, электростанции, школы, транспортные средства, места проведения массовых мероприятий. Поэтому, посещая такие места, нужно быть внимательным и обращать внимание на все подозрительное. Помните, что террористические акты бывают нескольких видов: это захват заложников, угоны транспортных средств, взрывы, угроза применения насилия.

### **- Приготовьте набор предметов первой необходимости:**

В вашей семье должен всегда храниться специальный набор предметов первой необходимости. В нем должна быть аптечка (набор лекарств, бинтов), запас свежей воды и долго хранящихся продуктов, радио, фонарик, новые батарейки. Все это должно быть компактно упаковано, лучше всего, в сумку, которую будет удобно нести. В случае бедствия это поможет и вам, и вашим родителям. Вы сможете мгновенно эвакуироваться, имея с собой все

необходимое. Помните, что набор предметов первой необходимости вашей семье, скорее всего, не понадобится, но лучше всегда быть готовым. Помимо этого набора предметов первой необходимости, который должны собирать взрослые, вы также можете собрать свой, детский набор. Его можно положить в старый портфель или сумку. Главное, чтобы его было легко нести.

Мы предлагаем поместить в ваш детский набор следующие вещи:

- пару любимых книжек,
- карандаши, ручки, бумагу,
- ножницы и клей,
- маленькую игрушку, головоломки,
- фотографии семьи и любимых домашних животных.

### **3. Имейте семейный план действий на случай возникновения ЧС**

Вашей семье следует разработать план эвакуации и встречи в случае теракта, чрезвычайной ситуации или стихийного бедствия. Надо, чтобы каждый член семьи знал, что ему делать и где встречаться с остальными родственниками. Этот план надо запомнить, чтобы не потеряться, если вдруг что-то произойдет, когда вы будете далеко от дома, например, вы находитесь в школе или играете у товарища, ваши родители на работе, а сестренка или брат в детском саду.

Составлять план необходимо всей семьей. Для этого нужно сесть и обсудить, какие происшествия могут случиться, что нужно сделать, чтобы быть к ним готовым, что делать, если начнется эвакуация из вашего здания или из вашего района. Необходимо договориться всей семьей о том, где встречаться после эвакуации. Надо знать, куда звонить для того, чтобы проверить, где находятся ваши родственники. Например, стоит запомнить телефонный номер дяди, тети или бабушки, которые живут в другом конце города. Тогда, если что-то случится, вам следует позвонить им и сказать, где вы находитесь, чтобы родственники могли легко вас найти.

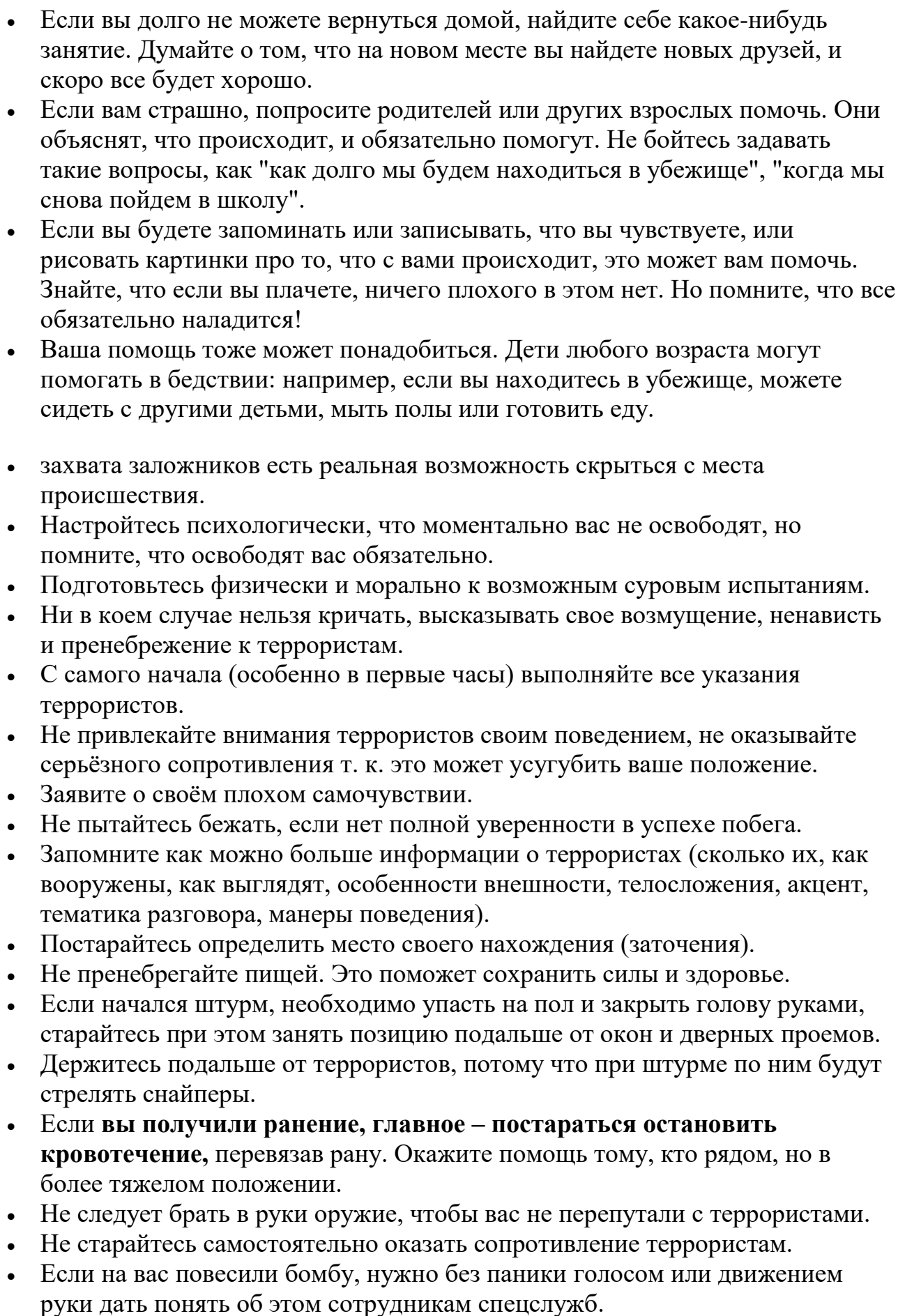
Также полезно поговорить с соседями о том, как действовать в случае бедствия или теракта. Узнайте, нет ли среди них врачей, спасателей, милиционеров – это всегда может пригодиться.


#### **Важные советы:**

Бедствие или теракт может произойти в любой момент, без предупреждения. Вам и вашим родителям может быть страшно. Вероятно, вам придется покинуть дом, и вы не сможете какое-то время ходить в школу, спать в своей любимой постели.

Но, дети, есть пять советов, которые необходимо помнить, что бы ни произошло!

- Бедствие не будет длиться очень долго, скоро все будет нормально.

- 
- Если вы долго не можете вернуться домой, найдите себе какое-нибудь занятие. Думайте о том, что на новом месте вы найдете новых друзей, и скоро все будет хорошо.
  - Если вам страшно, попросите родителей или других взрослых помочь. Они объяснят, что происходит, и обязательно помогут. Не бойтесь задавать такие вопросы, как "как долго мы будем находиться в убежище", "когда мы снова пойдем в школу".
  - Если вы будете запоминать или записывать, что вы чувствуете, или рисовать картинки про то, что с вами происходит, это может вам помочь. Знайте, что если вы плачете, ничего плохого в этом нет. Но помните, что все обязательно наладится!
  - Ваша помощь тоже может понадобиться. Дети любого возраста могут помогать в бедствии: например, если вы находитесь в убежище, можете сидеть с другими детьми, мыть полы или готовить еду.
  - захвата заложников есть реальная возможность скрыться с места происшествия.
  - Настройтесь психологически, что моментально вас не освободят, но помните, что освободят вас обязательно.
  - Подготовьтесь физически и морально к возможным суровым испытаниям.
  - Ни в коем случае нельзя кричать, высказывать свое возмущение, ненависть и пренебрежение к террористам.
  - С самого начала (особенно в первые часы) выполняйте все указания террористов.
  - Не привлекайте внимания террористов своим поведением, не оказывайте серьёзного сопротивления т. к. это может усугубить ваше положение.
  - Заявите о своём плохом самочувствии.
  - Не пытайтесь бежать, если нет полной уверенности в успехе побега.
  - Запомните как можно больше информации о террористах (сколько их, как вооружены, как выглядят, особенности внешности, телосложения, акцент, тематика разговора, манеры поведения).
  - Постарайтесь определить место своего нахождения (заточения).
  - Не пренебрегайте пищей. Это поможет сохранить силы и здоровье.
  - Если начался штурм, необходимо упасть на пол и закрыть голову руками, старайтесь при этом занять позицию подальше от окон и дверных проемов.
  - Держитесь подальше от террористов, потому что при штурме по ним будут стрелять снайперы.
  - Если **вы получили ранение, главное – постараться остановить кровотечение**, перевязав рану. Окажите помощь тому, кто рядом, но в более тяжелом положении.
  - Не следует брать в руки оружие, чтобы вас не перепутали с террористами.
  - Не старайтесь самостоятельно оказать сопротивление террористам.
  - Если на вас повесили бомбу, нужно без паники голосом или движением руки дать понять об этом сотрудникам спецслужб.

- 
- Фиксируйте в памяти все события, которые сопровождают захват. Эта информация будет очень важна для правоохранительных органов.
  - После освобождения надо обязательно скажите спасателям свои имя, фамилию, адрес, где вы живете.